

„MAMI, TATI, KDY UŽ PŘIJDE JEŽÍŠEK?“

ADVENTNÍ HÁDÁNÍ


PRO DĚTI CCA 8-12 LET, JEJICH KAMARÁDY, SOUROZENCE A HRAVÉ DOSPĚLÉ

Šifry a výzvy pro vás s radostí vymysleli, pročítali a otestovali: Lenka Dosedřilová, Bára Dvořáková, Danka Hladká, Luděk Hrnčíř, Zuzka Jakobová, Jana K. Kudrnová, Anička Macková, Tomáš Martiník, František Serbus - Frodo, Bára Vitková. Baví vás šifrování? Zkuste třeba hru Dopis bez adresy! www.trails.cryptomania.cz/trail/dopis
Grafika, ilustrace: Jana K. Kudrnová, janakudrnova.com, zlesa.blogspot.com

Ke stažení: **ZLESA.BLOGSPOT.COM**

Při luštění se mohou hodit šifrovací pomůcky - ke stažení jsou například zde: http://www.napalimne.cz/pomucky/NapALM_pravitko140107.pdf

SLADKÁ



TAJENKA: _____

VÝZVA: A jaké je vaše nejoblíbenější vánoční cukroví? Zkusíte ho upéct?

SLOVNÍ




Advent (4), Čert (3), Hokej (4), Komete (2), Na nohy (3), Stromeček (4), Vchod do zahrádky (2), Zima (4)

| | | | | |
|--------|----------|-----------|----------|---------|
| OŠEL | SNÍH | KLOUZAČKA | VLOČKA | LED |
| OZDOBA | JESLIČKY | SNĚŽNICE | BĚŽKY | BRUSLE |
| HVĚZDA | OCAS | VŮLEK | VRÁTKA | BRANKA |
| ŘETĚZ | VIDLE | RŮHY | JEŽÍŠEK | PUK |
| SVÍČKA | VĚNEC | NĚDĚLE | KALENDÁŘ | FIGURKY |

TAJENKA: _____

VÝZVA: Vyrobtě figurku do betléma. Může být ze dřeva, z papíru, z vlny, perníku, LEGA - fantazii se meze nekladou.


VLOČKOVÁ



TAJENKA: _____

VÝZVA: Na světě neexistují dvě stejné vločky. Jak by vypadala ta vaše? Zkuste si takovou sněhovou vločku vyrobit. Může být z korálků a drátku, ze slámy, z papíru... Zkrátka z čehokoliv, co vám přijde pod ruku. A pak s ní můžete ozdobit stromeček nebo jí pověsit do okna.

OZDOBNÁ



VÝZVA: Pojďte si zahrát hru „Co si přeju od Ježíška“. První hráč řekne jednu věc, co si přeje (např. Přeji si nové kolo.), druhý zopakuje jeho přání a přidá vlastní (tedy: Přeji si nové kolo a křeslo.), další na řadě musí zopakovat první dvě přání a přidat další své. A tak stále dokola, než se někdo splete.

TAJENKA: _____

ČERTOVSKÁ

5.12.




NEMALUJTE ČERTA NA ZEĎ!
CO KDYZ TŘEBA OŽIJE?
PAMATUJTE KAMARÁDI,
ČERT JE TRASNÁ BESTIE!
NENÍ LEPSŠÍ MÍT SE RÁDI,
HLEDĚT NA SVĚT Z VESELA?
NEMALUJTE ČERTA NA ZEĎ!
NAMALUJTE ANDĚLÍ!

(č. ŽÁČEK)

TAJENKA: _____

VÝZVA: Nemalujte čerta na zeď, ale na papír klidně můžete. Nebo ho vyrobte z něčeho, co máte po ruce. Jak se bude váš pekelník jmenovat?

KOULOVACÍ



TAJENKA: _____

VÝZVA: Vyzvěte rodiče nebo kamarády na pořádnou koulovačku! Pokud ještě není sníh, trénujte hod na cíl. A až sníh napadne, budete mít alespoň natrénováno. K výrobě koulí se výborně hodí například zbytečné reklamní letáky.

7.12. SKLÁDACÍ



TAJENKA: _____

VÝZVA: V prosinci má svátek patron včelařů, jehož jméno vám prozradí šifra. Bez včelařů by nebyl med a bez medu... třeba perníčky nebo sladký čaj. Dejte si dnes něco dobrého z této pochoutky od včel.

MATEMATICKÁ

$$\begin{aligned} 20 - 4 &= & 5 + 5 + 6 &= \\ 7 + 14 &= & 3 \cdot 7 &= \\ 3 \cdot 6 &= & 11 + 7 &= \\ & & 18 - 17 &= \end{aligned}$$

VÝSLEDKY POSTUPNĚ:

TAJENKA: _____

VÝZVA: Zavažte si oči a poproste někoho, ať vám dá příchůtnout k různým adventním vůním. Například koření nebo ovoce. Uhodnete, co cítíte? Jak voní váš advent a Vánoce? Ve druhém kole můžete i ochutnávat.

HÁDANKOVÁ

.ÍŽEL ĚTÉL V, ÍŽĚB
ĚMIZ V, YKŽUNRT
AVD, YKŽUN ĪŘYTĚ

TAJENKA: _____

VÝZVA: Vyzkoušejte si anďelíčky ve sněhu. A pokud není sníh, zkuste to v peřinách!

PÍSNÍČKOVÁ

A ŘÍKÁ OSEL VOLUVI: NŮ TŮ MI ŘEKNI, TY
VOLE, VŠICHNI JSME Z TOHO HOTOVÍ, CŮ
JSOU TY LIDI ZA SPŮLEK. DAŘÍ SE JIM
ŠKŮLE, MAJÍ SPASITELE. ZAHŘÁT HŮO NA
TĚLE MMUSÍ OSEEL A VOLEK. PĚKNĚ NA NĚJ
DEJČHEJ, ĚEN SE NEUSTĚJČHEJ. NEKAASLI,
NEKEJČHEJ, AŤ MÁ TEPELĚJ
PODŮLEK. (BRATRŮ EBENŮVĚ)



TAJENKA: _____

VÝZVA: Udělejte si večer společnou černou hodinku. Můžete plakat, smát se anebo si třeba povídat o tom, jak se slavily Vánoce, když byli rodiče malí.

STOPAŘSKÁ



TAJENKA: _____

VÝZVA: Vyraďte do lesa a obdarujte zvířátka. Můžete jim nazdobit stromček pochoutkami, které mají rády - jablky, mrkvi nebo kaštiny.

VERŠOVANÁ

JAK PEJSEK A KOČIČKA PEKLI CUKROVÍ:
SMÍCHALI, CO NAŠLI -- SPÍŽÍ
VTOM PEJSEK TÍŠE -- PŘIPLÍŽÍ.
ŠUP - UŽ TAM PŘILÉVÁ Z ŮKUREK - - - ,
“VŠADÍM SE -- CO CHCEŠ, TŮ DŮDÁ ŠMAK!”
TĚŠTO PAK VYNESŮ VYCHLADIT NA - - - .
CŮKR - SŮL PŘÍDAT, VÁLEČEM VÁLET.

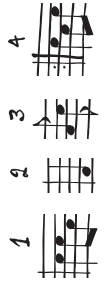
TAJENKA: _____

VÝZVA: Upečte si společně nějakou dobrotu, napište termosky a vyraďte na piknik do zimní přírody.

ZPĚVNÁ




SE-ŠTE JE PILNĚ A NE-OMYLNĚ, ROZ-JÍ-MĚJ-TE!



TAJENKA: _____

VÝZVA: Složte svou vlastní koledu, která bude obsahovat vyluštěné slovo. Můžete si jí pak společně zazpívat u vánočního stromku.

ZMRZLÁ



TAJENKA: _____

VÝZVA: Dnešek patří ledovým hrátkám. Už jste zkoušeli nechat zmraznout vodu třeba ve formičkách na cukroví? Můžete do nich dát i kousky přírodnin - listy, klacíky, šišky, kaštany nebo třeba oříšky. A pak už stačí jen nachystat venkovní výstavu zmrzých obrázků!

PŘÍBĚHOVÁ

NA VÁNOCÍCH MILUJI NEJVIŠ, ŽE JSME VŠICHNI SAMOTNÍ. USMÍVÁME SE NA SEBE A NAŠE VĚTY TVOŘÍ JEN MILÁ MAMINKA. KDYŽ MÁME ŠTĚSTÍ, TAK ZA OKNEM PADÁ BÍLÝ POPÍLEK. NA STROMEČKU OBDIVUJEME VELKÉ SKLENĚNÉ VÁZY. JÍME A JÍME, AŽ PO NÁS NA SPORÁKU ZBYDE JENOM PRÁZDNÝ PYTEL. JEŠTĚ DRUHÝ DEN JSME PŘECPANÍ A BUDEME CHRŮPAT JENOM URAŇŽOVOU PONUŽKU.

TAJENKA: _____

VÝZVA: Nakreslete a pošlete pohled někomu, koho máte rádi a dlouho jste ho neviděli.

HRAVÁ

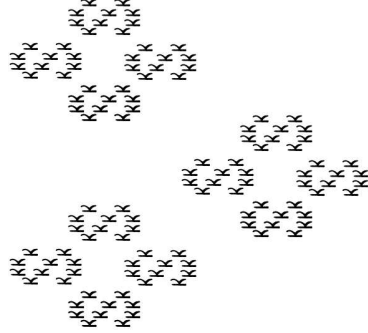


TAJENKA: _____

VÝZVA: Zahrajte si společně nějakou deskovou hru. Nebo si můžete vyrobit vlastní pexeso s vánočním námětem.

Ve dvou je hned veseleji.

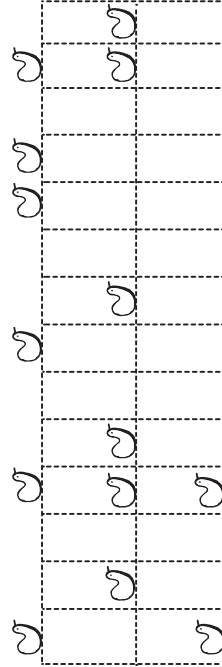
PÍSMENKOVÁ



TAJENKA: _____

VÝZVA: Vytvořte si svíčku nebo malou lucerničku. Odvážte se s ní pak vyrazit na dobrodružnou noční výpravu!

PTAČÍ

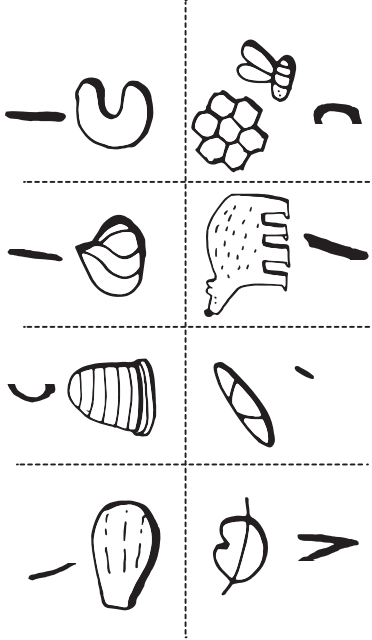


NA ČEM BY SI RÁDI SMISLI SLEPÍ PTAČÍ?

TAJENKA: _____

VÝZVA: Nasypte nebo zavěste ven krmení pro ptáčky. Pokud máte krmítko poblíž, zkuste sledovat, jaké druhy na něj létají.

PEČÍCÍ



TAJENKA: -----

VÝZVA: Zkuste pro někoho vlastnoručně vyrobit dárek. Dobroty k snědce, drobné vánoční ozdůbky, jednoduché hračky, obrázky... Určitě udělají radost někomu, koho máte rádi.


OBRÁZKOVÁ



TAJENKA: -----

VÝZVA: Vytvořte společný vánoční obrázek. Zkuste ho nakreslit všichni dohromady. Každý udělá právě jednu nepřerušovanou čáru, poté předá tužku někomu dalšímu. Až se všichni vystrídají, kreslí zase první a tak dále, dokud nejste s obrázkem spokojeni.


SKLÁDACÍ



TAJENKA: -----

VÝZVA: Uvařte si společně dobrou večeři a snězte ji z jednoho talíře. Výborně se k tomu hodí například brambory na loupáčku.

VĚTRNÁ



TAJENKA: -----

VÝZVA: Žila byla jedna holčička, jmenovala se Ditka a ram-pouchům říkala rozpušťováký. Teď jí je 9 let a rozpušťováký jim už neříká. Máte taky nějaké takové své slovo? Zkuste vymyslet nějaké úplně nové, které se týká Vánoc!

ZEMĚPISNÁ

- Dárky dostanou až 7. ledna. Na saních je přiveze Děda Mráz.
- Každý ze země ohně a ledu musí dostat něco na sebe, jinak ho prý sežere vánoční kočka.
- Žijí zde muslimové, a tak Vánoce moc neslaví. Ale (nejen) v hlavním městě - Istanbulu - často narazíte na vánoční výzdobu.
- V zemi, kde vlaje zlatý trojzubec na modrém poli, si stromček zdobí pavoučky a pavučinami. Prý pro štěstí.
- V ostrovní zemi si k večeri dají pečeného krocana a tradiční pudink. Nejspíš nebude chybět ani na stole samotné královny.
- V největší pobaltské zemi vlečou (a nakonec spálí) dřevěnou kládu jako symbol problémů a neštěstí.

ANGIE • TURECKO • RUSKO • UKRAJINA • LITVA • ÍSLAND


TAJENKA: -----

VÝZVA: Postavte si iglu z peřin.

POHÁDKOVÁ



4/6 4/2 4/7



3/7 1/4 1/3



2/3 2/2

TAJENKA: -----

VÝZVA: Zkuste lidem, které máte rádi, za něco poděkovat a říct jim, čeho si na nich vážíte a co na nich máte rádi. Rodičům, prarodičům, kamarádům, sourozencům... ale nezapomeňte ani sami na sebe!